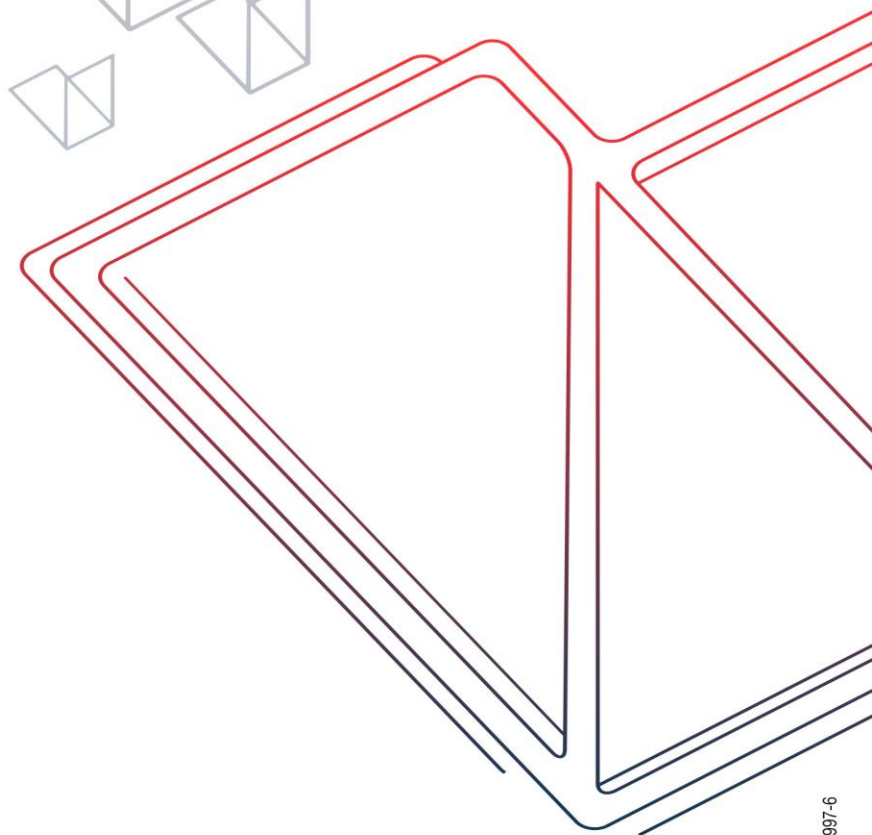




Banco de
Venezuela
¡Nuestro banco!

Solicitud de **Clave C2P**



Gcia. Educación y Fidelización Financiera
Gcia. General de Productos
Agosto 2021

Solicitud de Clave C2P



Acceso directo

Banco		Banco	
	Banco de Venezuela		Banplus
	Mercantil Banco		Mi Banco
	BBVA Provincial		Banco Exterior
	Banco del Tesoro		Banco Fondo Común
	Banesco		Banfanb
	Banco Nacional de Crédito		Bancamiga
	Banco Plaza		Banco Caroní
	Bancaribe		Banco Venezolano de Crédito
	BOD		



Solicitud de Clave C2P



Para pagos BDV a BDV



Código QR



SMS



CoordenadaBDV



Clave de pago



Bóveda en línea BDV



Para pagos BDV otros bancos



Ingresa

a PuntoYaBDV > Personas



Autentícate

Con tus credenciales de usuario único



Elige


En el menú Opciones > Configuración



Selecciona

Claves de pago > Configurar

*Al utilizar cada clave la visualizarás en rojo, para renovarlas haz clic sobre ella



Solicitud de Clave C2P



Clave de pago



1

Enviando

el mensaje **SCP** al número 24024 vía SMS

2

Indica tus datos

al comercio: Número de teléfono, número de cédula , Banco Mercantil, clave de pago generada



Solicitud de Clave C2P



Clave de pago



1

Ingresa a la app

Dinero Rápido BBVA Provincial

2

Haz clic en el menú “Quiero”

y selecciona la opción **“Generar Clave de Compra”**

3

Presiona

el botón **“Generar Clave”**

4

Ingresa

el monto total y tu Clave Especial para validar pagos

5

Una vez generada la clave, **compártela con el comercio** para finalizar tu compra



Solicitud de Clave C2P



Clave de pago



1

Vía SMS enviando

Un mensaje al 2383 con la siguiente información: La palabra Comercio, tipo de cédula V o E, número de cédula, una coordenada a elegir. (Se debe dejar un espacio entre cada dato).

2

Vía app ingresando

a Tesoro Pago Móvil, generar clave dinámica C2P.



Solicitud de Clave C2P



Clave de pago



1

Vía SMS

Debes enviar un mensaje al 2846 con los siguientes datos, dejando un espacio entre cada uno.

2

Coloca la palabra **Clave Dinámica**, el tipo de documento: V, E ó J, según sea el caso, y tu número de cédula o RIF



En línea

Ingresa al portal Mis Solicitudes Banesco



*Las claves son de un solo uso y tienen una validez de 6 horas

Solicitud de Clave C2P



Clave de pago

1

INGRESA a www.bnc.com.ve opción Personas y completa los datos solicitados

2

PRESIONA en el menú principal, la pestaña Pagos / Pago Móvil

3

HAZ CLIC en el botón Generador de Clave C2P

4

SELECCIONA la cantidad de Claves a generar y presiona la opción Continuar

5

INTRODUCE el Número de Control y luego el Número de Coordenadas de tu BINGO BNC, que solicite el sistema y seguido haz clic en Continuar

6

SE MOSTRARÁ en la pantalla el resultado de la operación efectuada indicando "Sus Claves C2P han sido generadas exitosamente, para completar el proceso presione el botón imprimir"



Solicitud de Clave C2P



Clave de pago

BANCO PLAZA
Tú cuentas

1 **Vía App Tu Dinero Ya**
en la opción generar Token

2 **Vía web**
en Tu Plaza en línea personas, en el menú de Tu Dinero Ya, ubica la opción Clave

3 **Vía SMS**, envía un mensaje al número 1470, escribe la palabra Clave + V o E, según sea tu nacionalidad + tu número de cédula



Solicitud de Clave C2P



Clave de pago



1

Vía SMS

Enviando un mensaje al **22741** con la palabra **Clavemipago**

2

Vía app

Por Mi Pago Bancaribe: Puede realizarlo por la opción **Clave Mi Pago Comercio**



Solicitud de Clave C2P



Clave de pago

1

Vía SMS

Envía un mensaje al 263 con la palabra “**Comercio y tu cédula de identidad**” para recibir tu **clave**.

2

Suministra tu Clave al comercio para **autorizar** la transacción.

*La Clave es de uso único por transacción



Solicitud de Clave C2P



Clave de pago



Vía APP

Ingresa a la aplicación Pago Plus y genera la Clave de pago.



Solicitud de Clave C2P



Clave de pago



1

Vía APP

A través de Mi Banco Móvil, solicitud de Clave temporal

2

Vía SMS

Envía un mensaje con la palabra "Pagar" al 22622



Solicitud de clave C2P



Clave de pago



Vía SMS

Enviando un mensaje al 278 con la palabra “Clave”, tipo de identificación (V, E o P) y número de cédula.



Solicitud de Clave C2P



Clave de pago



Vía App

Ingresa a la aplicación Pago móvil BFC, opción generar Clave Pago Comercio C2P.



Solicitud de Clave C2P



Clave de pago



Vía SMS

Envía un mensaje al 326200 con la palabra “ClaveC2P” y el número de cedula del comprador (V12345678).



Solicitud de Clave C2P



Clave de pago



1

Ingresa a la app
Bancamiga Suite

2

Introduce
Tus datos de acceso

3

Elije
La opción de pago móvil

4

Haz clic
Para generar la Clave C2P



Solicitud de Clave C2P



Clave de pago



Banco Caroní
BANCO UNIVERSAL



Vía App

Ingresa a la aplicación Caronípagos y selecciona Clave de un solo uso (C2P)



Solicitud de Clave C2P




Clave de pago



Vía App

Ingresa a la aplicación Venezolano de Crédito (BVC) y selecciona Clave C2P.





Banco de
Venezuela
¡Nuestro banco!